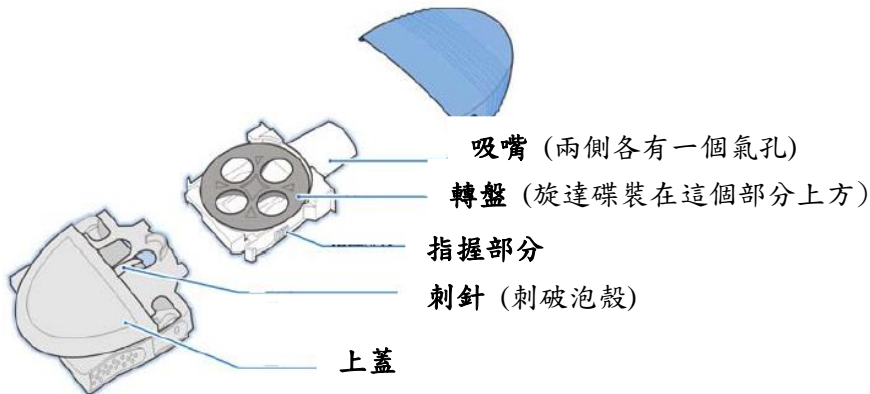


西園醫院 用藥指導單張

瑞樂沙旋達碟 吸入劑使用方式

圖片取自藥品仿單

吸入器分為三個部分：



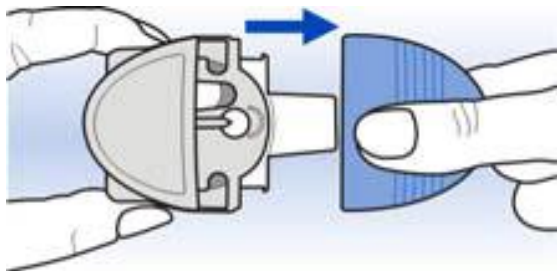
旋達碟藥劑(5片)：

每片旋達碟上有四個劑量，需裝進碟型吸入器使用。早晚各一次，每次二個劑量，共五天份。

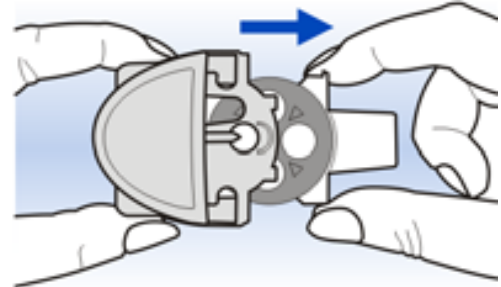


【藥劑裝入吸入器】

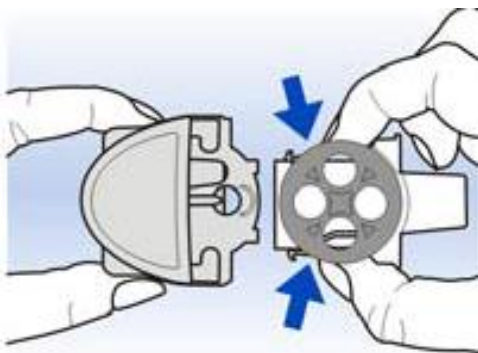
1. 移除藍色外蓋。



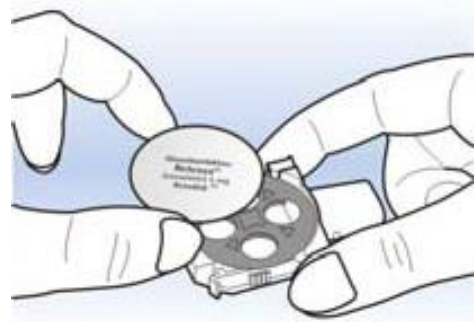
2. 抓住滑盤向外拉出，直到停下為止。



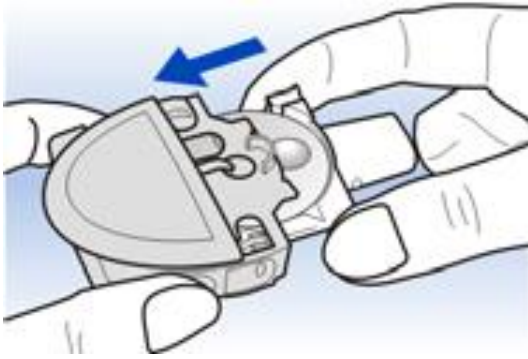
3. 輕壓白色滑盤兩側的指握部分。將滑盤從裝置主體取出。



4. 將一組新的旋達碟放上轉盤。

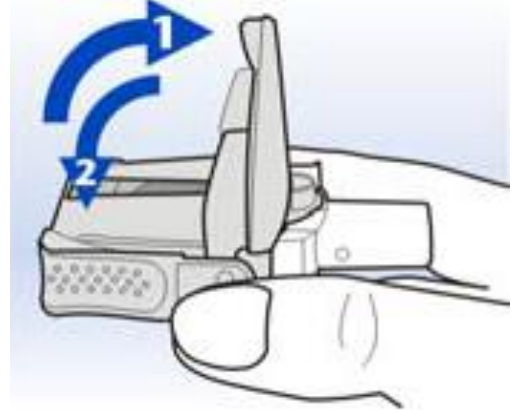


5. 將白色滑盤推回裝置主體內部。



【準備吸入藥物】

6. 將碟型吸入器固定於水平狀態，盡量掀開上蓋。上蓋必須完全垂直，以確保能徹底刺破泡殼。

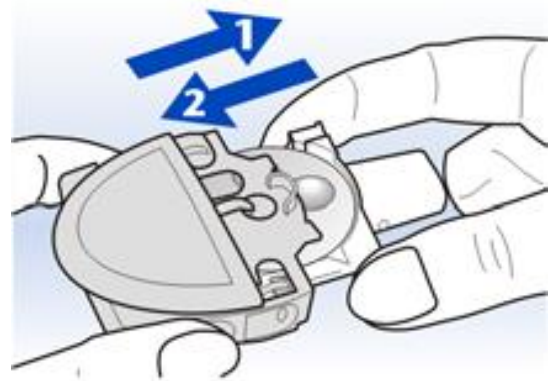


7. 盡可能地吐氣。將吸嘴置入齒間，緊閉雙唇包住吸嘴，快速地深吸一口氣；然後憋住這口氣約幾秒鐘。不要阻塞吸嘴側邊的氣孔。



【準備下個泡殼】

8. 盡量向外拉出白色滑盤(請勿將其完全取出)，然後將它推回原位。



9. 重複步驟 6 與步驟 7 以吸入藥物。

使用步驟影片：

請以智慧型手機掃描以下 QR code，連結 [瑞樂沙 Relenza 使用影片 (疾管署提供)]

